



Data: 13.06.2023 **Ora:** 18:00

Oggetto: **Circolare Informativa 7** **Documento:** 1.7

Da: Direttore di gara

A: Concorrenti - Equipaggi

Pagine: 1

Allegati: 3 (3 x A/4)

MODIFICHE AL PERCORSO E AL ROAD BOOK

1) Percorso del Settore 10 (CO12 RADICOFANI - Z.I. / CO13 SIENA - Piazza del Campo)

Il percorso del Settore 10 è modificato dal box 70 di pagina 50 al box 73 di pagina 51 del Road book della Tappa 3, come descritto nell'Allegato (Settore 10 - pagine 50 e 51) alla presente Circolare Informativa.

- Tempo Imposto del Settore 1: INVARIATO

2) Percorso del Settore 13 (CO15 MODENA - Parco Novi Sad/ CO16 SALSOMAGGIORE TERME)

La posizione del CO16 SALSOMAGGIORE TERME è modificata come descritto nell'Allegato (**Layout Salsomaggiore Terme di pagina 139 del Road book della Tappa 3**) alla presente Circolare Informativa.

- Tempo Imposto del Settore 13: INVARIATO


3) Percorso del Settore 14 (CO17 SALSOMAGGIORE TERME / CO18 PAVIA - Via A. Scotti)


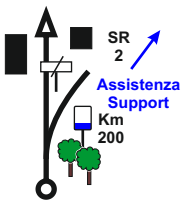


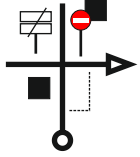


La posizione del CO17 SALSOMAGGIORE TERME è modificata come descritto nell'Allegato (**Layout Salsomaggiore Terme di pagina 6 del Road book della Tappa 4**) alla presente Circolare Informativa.


- Tempo Imposto del Settore 14: INVARIATO

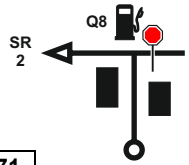


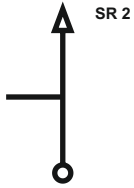
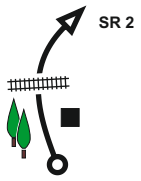
Direttore di gara

Lucio DE MORI

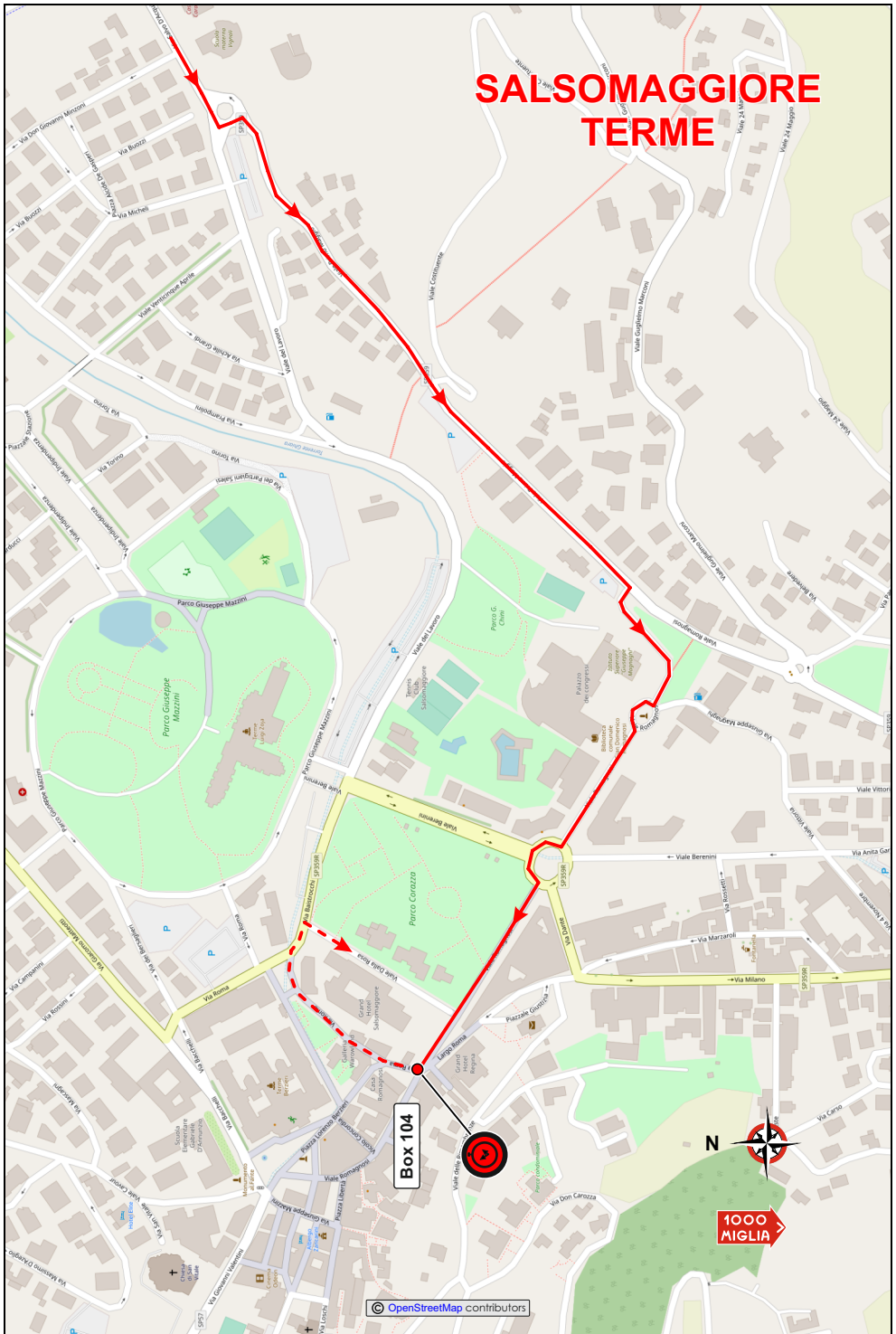
Settore 10	C.O. 12 RADICOFANI - Zona Industriale	Km 97,80
1000 MIGLIA 	C.O. 13 SIENA - Piazza del Campo	T.I. 2h 25'
	C.T.	Media 40,4

DISTANZE		Direzione	Informazioni	Note	Dist. Tot. Regress.
Totali	Parziali				
		<input type="text"/>			
		<input type="text"/>			
		<input type="text"/>			
67,53		<input type="text" value="69"/> 		<input type="text" value="32"/>	30,27
68,05	 0,52	<input type="text" value="70"/> 	 		29,75

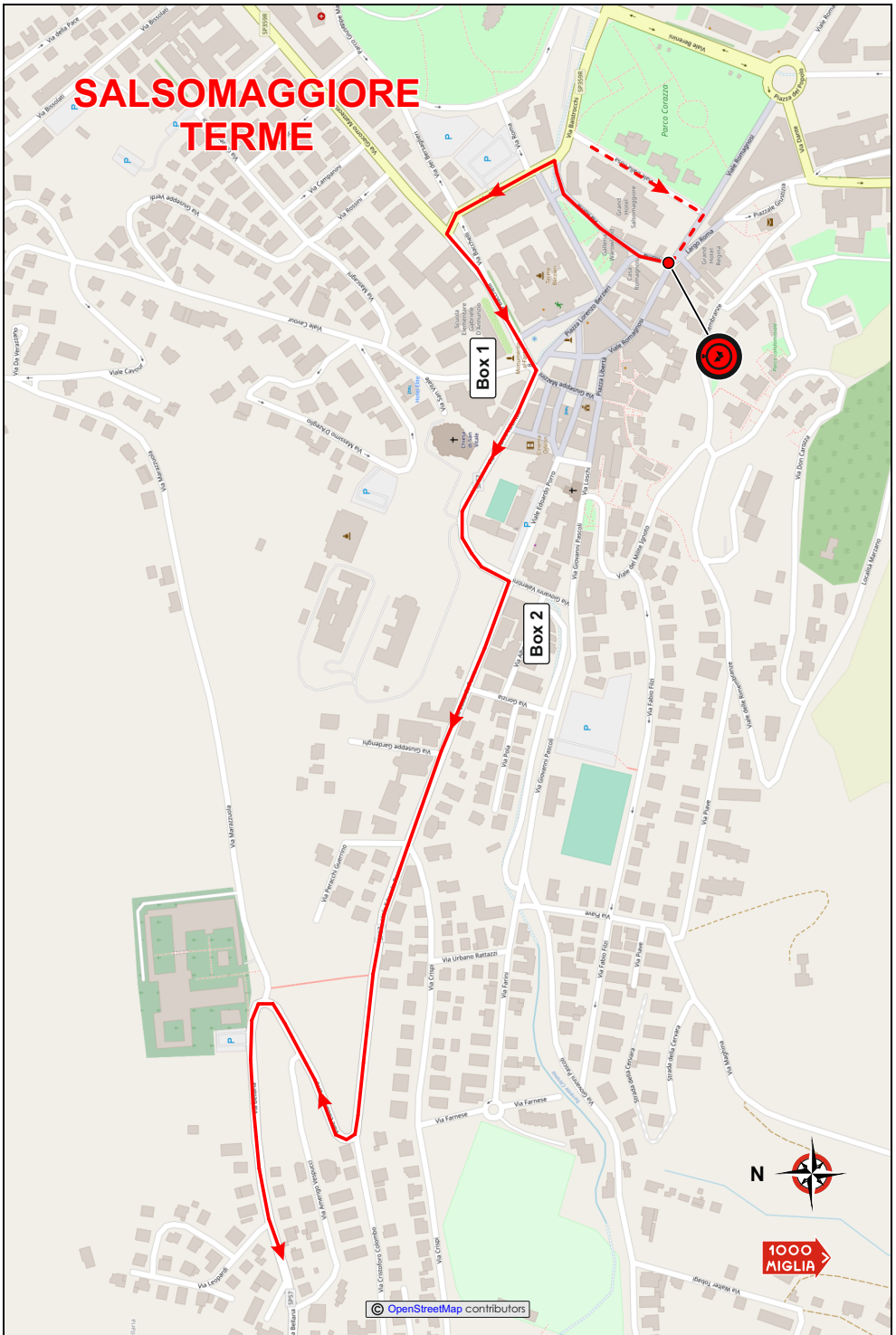
Settore 10	C.O. 12 RADICOFANI - Zona Industriale	Km 97,80
1000 MIGLIA 	C.O. 13 SIENA - Piazza del Campo	T.I. 2h 25'
	C.T.	Media 40,4

Distanze		Direzione	Informazioni	Note	Dist. Tot. Regress.
Totali	Parziali				
68,15	0,10	 71			29,65
68,38	0,23	 72			29,42
68,46	0,08	 73			29,34
69,00	0,54	 74	(Max 3' 30")		28,80

SALSO MAGGIORE TERME



SALSOMAGGIORE TERME



© OpenStreetMap contributors